

ROMÂNIA
JUDEȚUL SUCEAVA
CONSILIUL LOCAL
COMUNA PREUTEȘTI

HOTĂRÂRE
privind stabilirea impozitelor și taxelor locale aplicabile în anul fiscal 2021

Consiliul local al comunei Preutești, având în vedere :

- Referatul de aprobare a primarului comunei Preutești, județul Suceava înregistrat sub nr.610 din 26.10.2020;
- Raportul Compartimentului impozite-taxe locale și comercial din cadrul Primăriei Comunei Preutești înregistrat sub nr.611 din 26.10.2020;
- Avizul Comisiei pentru programe de dezvoltare economico-socială, buget, finanțe, administrarea domeniului public și privat al comunei, agricultură, gospodărie comunală, protecția mediului și turism înregistrat sub nr.714 din 8.12.2020;
- Avizul Comisiei pentru învățământ, sănătate și familie, muncă și protecție socială, activități social-culturale, culte, protecție copii înregistrat sub nr.716 din 8.12.2020;
- Avizul Comisiei pentru administrația publică locală, juridică și de disciplină, apărarea ordinii și liniștii publice, a drepturilor cetățenilor înregistrat sub nr.718 din 8.12.2020;

În conformitate cu prevederile :

- art.16 alin.(1), art.27 și art.30 din Legea nr.273/2006 privind finanțele publice locale, cu modificările și completările ulterioare;
 - Titlul IX și art.491 din Legea nr.227/2015 privind Codul fiscal, cu modificările și completările ulterioare;
 - art.129 alin. (2) lit. b coroborat cu alin. (4) lit. c) din OUG nr.57/2019 privind Codul administrativ, cu modificările și completările ulterioare;
- În temeiul art.196 alin.(1) lit.a) din OUG nr.57/2019 privind Codul administrativ, cu modificările și completările ulterioare

HOTĂRĂȘTE:

Art.1. Se stabilesc valorile impozabile, impozitele, taxele locale și amenziile în sume fixe sau cote procentuale, pentru anul 2021, conform anexei la prezenta hotărâre.

Art. 2. Impozitul/taxa pe clădiri, impozitul/taxa pe teren și impozitul pe mijloace de transport sunt creanțe fiscale anuale, care se plătesc în două rate egale, până la 31 martie și respectiv, 30 septembrie.

Art.3. Cu aducerea la îndeplinire a prezentei hotărâri se însărcinează Primarul comunei Preutești prin aparatul de specialitate.

Art.4. Prezenta hotărâre se comunică, prin intermediul secretarului comunei Preutești, primarului comunei Preutești, Compartimentelor funcționale din cadrul aparatului de specialitate al primarului comunei Preutești, Instituției prefectului județului Suceava și se aduce la cunoștință publică.

Președinte de ședință,
Grigore Ioan

Preutești, ... 21 DEC 2020
Nr... 82



Contrasemnează pentru legalitate
Secretar general comuna
Iațcu Emilia

Iațcu

ANEXĂ cuprinzând impozitele și taxele locale aplicabile în anul fiscal 2020

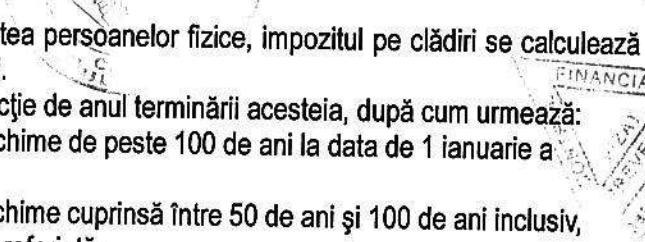
Repartizarea satelor din comună după rang și zonă se va face astfel:

- RANGUL IV:
 - ZONA A : PREUTEȘTI;
 - ZONA B : FUNDOAIA (de la Andriescu Gheorghe), MĂNĂSTIOARA (de la Prisacariu Gheorghe);
- RANGUL V:
 - ZONA A : ARGHIRA, BASARABI, HUȘI, LEUCUȘEȘTI;
 - ZONA B : BAHNA ARIN, ZONA PODIȘ DIN SATUL ARGHIRA.



CAPITOLUL II. art. 455 - 462 Impozitul pe clădiri și taxa pe clădiri

Impozitul pe clădiri și taxa pe clădiri rezidențiale persoane fizice					
Tipul clădirii	Zona în cadrul localității	Valoarea impozabilă - lei/m ² -			
		Cu instalații de apă, canalizare, electrice și încălzire (condiții cumulative)		Fără instalații de apă, canalizare, electrice sau încălzire	
		IV	V	IV	V
A. Clădire cu cadre din beton armat sau cu pereți exteriori din cărămidă arsă sau din orice alte materiale rezultate în urma unui tratament termic și/sau chimic	A	1.210	1.155	727	693
	B	1.155	1.100	693	658
B. Clădire cu pereți exteriori din lemn, din piatră naturală, din cărămidă nersă, din vălătuci sau din orice alte materiale nesupuse unui tratament termic și/sau chimic	A	362	347	242	237
	B	347	330	237	220
C. Clădire - anexă cu cadre din beton armat sau cu pereți exteriori din cărămidă arsă sau din orice alte materiale rezultate în urma unui tratament termic și/sau chimic	A	242	237	212	203
	B	237	220	203	192
D. Clădire - anexă cu pereți exteriori din lemn, din piatră naturală, din cărămidă nersă, din vălătuci sau din orice alte materiale nesupuse unui tratament termic și/sau chimic	A	152	144	90	87
	B	144	138	87	82
E. În cazul contribuabilului care deține la aceeași adresă încăperi amplasate la subsol, demisol și/sau la mansardă, utilizate ca locuință, în oricare dintre tipurile de clădiri prevăzute la lit. A - D		75% din suma care s-ar aplica clădirii		75% din suma care s-ar aplica clădirii	
F. În cazul contribuabilului care deține la aceeași adresă încăperi amplasate la subsol, la demisol și/sau la mansardă, utilizate în alte scopuri decât cel de locuință, în oricare dintre tipurile de clădiri prevăzute la lit. A - D		50% din suma care s-ar aplica clădirii		50% din suma care s-ar aplica clădirii	

- 
- Pentru clădirile rezidențiale aflate în proprietatea persoanelor fizice, impozitul pe clădiri se calculează prin aplicarea unei cote de **0,1%** asupra valorii.
 - Valoarea impozabilă a clădirii se reduce în funcție de anul terminării acesteia, după cum urmează:
 - a) cu 50%, pentru clădirea care are o vechime de peste 100 de ani la data de 1 ianuarie a anului fiscal de referință;
 - b) cu 30%, pentru clădirea care are o vechime cuprinsă între 50 de ani și 100 de ani inclusiv, la data de 1 ianuarie a anului fiscal de referință;
 - c) cu 10%, pentru clădirea care are o vechime cuprinsă între 30 de ani și 50 de ani inclusiv, la data de 1 ianuarie a anului fiscal de referință.

Calculul impozitului pe clădirile nerezidențiale aflate în proprietatea persoanelor fizice:

- Pentru clădirile nerezidențiale aflate în proprietatea persoanelor fizice, impozitul pe clădiri se calculează prin aplicarea unei cote de **0,3%** asupra valorii care poate fi:
 - a) valoarea rezultată dintr-un raport de evaluare întocmit de un evaluator autorizat în ultimii 5 ani anteriori anului de referință;
 - b) valoarea finală a lucrărilor de construcții, în cazul clădirilor noi, construite în ultimii 5 ani anteriori anului de referință;
 - c) valoarea clădirilor care rezultă din actul prin care se transferă dreptul de proprietate, în cazul clădirilor dobândite în ultimii 5 ani anteriori anului de referință.

Calculul impozitului/taxei pe clădirile deținute de persoanele juridice:

- Pentru clădirile rezidențiale aflate în proprietatea sau deținute de persoanele juridice, impozitul/taxa pe clădiri se calculează prin aplicarea unei cote cuprinse de **0,2 %** asupra valorii impozabile a clădirii.
- Pentru clădirile nerezidențiale aflate în proprietatea sau deținute de persoanele juridice, impozitul/taxa pe clădiri se calculează prin aplicarea unei cote de **1,1%** asupra valorii impozabile a clădirii.
- Valoarea impozabilă a clădirii se actualizează o dată la 3 ani pe baza unui raport de evaluare a clădirii întocmit de un evaluator autorizat în conformitate cu standardele de evaluare a bunurilor aflate în vigoare la data evaluării.
- În cazul în care proprietarul clădirii nu a actualizat valoarea impozabilă a clădirii în ultimii 3 ani anteriori anului de referință, cota impozitului/taxei pe clădiri este **5%**.

Impozitul/taxa pe clădiri, impozitul/taxa pe teren și impozitul pe mijloace de transport sunt creanțe fiscale anuale, care se plătesc în două rate egale, până la **31 martie** și respectiv **30 septembrie**.

Pentru plata cu anticipație a impozitului pe clădiri, impozitului pe teren și impozitului pe mijloace de transport datorate pentru întregul an (cumulat) de către contribuabili persoane fizice sau juridice, până la **31 martie 2021** se acordă o bonificație de **10%**.

Impozitul anual pe clădiri, pe teren, pe mijloace de transport, datorate aceluiași buget local de către contribuabili, persoane fizice sau juridice, de până la **50 lei**, fiecare, se plătește integral până la primul termen de plată.



CAPITOLUL III. art. 463 - 467 Impozitul pe teren și taxa pe teren

- (1) În cazul unui teren amplasat în intravilan, înregistrat în registrul agricol la categoria de folosință terenuri cu construcții, impozitul/taxa pe teren se stabilește prin înmulțirea suprafeței terenului, exprimată în hectare, cu suma corespunzătoare prevăzută în următorul tabel:

IMPOZITUL/TAXA PE TERENURILE AMPLASATE ÎN INTRAVILAN – TEREN CU CONSTRUCȚII – PERSOANE FIZICE/PERSOANE JURIDICE		
Zona în cadrul localității	Nivelurile impozitului/taxei, pe ranguri de localități	
	- lei/ha -	
	RANGUL IV	RANGUL V
A	1028	822
B	822	618
C	618	410
D	410	207

- (2) În cazul unui teren amplasat în intravilan, înregistrat în registrul agricol la altă categorie de folosință decât cea de terenuri cu construcții, impozitul/taxa pe teren se stabilește prin înmulțirea suprafeței terenului, exprimată în hectare, cu suma corespunzătoare prevăzută la alin. (3), iar acest rezultat se înmulțește cu coeficientul de corecție corespunzător.

- (3) Pentru stabilirea impozitului/taxei pe teren, potrivit alin. (2), se folosesc sumele din tabelul următor, exprimate în lei pe hectar:

IMPOZITUL/TAXA PE TERENURILE AMPLASATE ÎN INTRAVILAN – PERSOANE FIZICE/PERSOANE JURIDICE – ORICE ALTĂ CATEGORIE DE FOLOSINȚĂ DECÂT CEA DE TERENURI CU CONSTRUCȚII					
Nr. crt.	Zona Categoria de folosință	A	B	C	D
1	Teren arabil	30	23	21	17
2	Pășune	23	21	17	15
3	Fâneată	23	21	17	15
4	Vie	52	38	30	21
5	Livadă	58	51	38	30
6	Pădure sau alt teren cu vegetație forestieră	30	23	21	17
7	Teren cu ape	17	15	8	0
8	Drumuri și căi ferate	0	0	0	0
9	Teren neproductiv	0	0	0	0

Suma stabilită se înmulțește cu coeficientul de corecție corespunzător prevăzut în următorul tabel:

Rangul localității	Coeficientul de corecție
IV	1,10
V	1,00



(4) În cazul contribuabililor persoane juridice, pentru terenul amplasat în intravilan, înregistrat în registrul agricol la altă categorie de folosință decât cea de terenuri cu construcții, impozitul/țaxa pe teren se calculează conform alin. (5) numai dacă îndeplinesc cumulativ următoarele condiții:


- a) au prevăzut în statut, ca obiect de activitate, agricultura;
- b) au înregistrate în evidența contabilă, pentru anul fiscal respectiv, venituri și cheltuieli din desfășurarea obiectului de activitate prevăzut la lit. a)

(5) În cazul unui teren ampasat în extravilan, impozitul/țaxa pe teren se stabilește prin înmulțirea suprafeței terenului, exprimată în hectare, cu suma corespunzătoare prevăzută în următorul tabel, înmulțită cu coeficientul de corecție corespunzător.

IMPOZITUL/TAXA PE TERENURILE AMPLASATE ÎN EXTRAVILAN

Nr. crt.	Categorია de folosință	Impozit (lei)							
		A		B		C		D	
		IV	V	IV	V	IV	V	IV	V
1	Teren cu construcții	33	33	33	31	31	30	30	29
2	Teren arabil	55	54	54	52	52	50	50	47
3	Pășune	30	29	29	28	28	27	27	26
4	Fâneată	32	30	30	30	30	28	28	26
5	Vie pe rod, alta decât cea prevăzută la nr. crt. 5.1	61	60	60	58	58	55	55	53
5.1	Vie până la intrarea pe rod	0	0	0	0	0	0	0	0
6	Livadă pe rod, alta decât cea prevăzută la nr. crt. 6.1	62	61	61	58	58	55	55	53
6.1	Livadă până la intrarea pe rod	0	0	0	0	0	0	0	0
7	Pădure sau alt teren cu vegetație forestieră, cu excepția celui prevăzut la nr. crt. 7.1	18	17	17	16	16	15	15	15
7.1	Pădure în vârstă de până la 20 de ani și pădure cu rol de protecție	0	0	0	0	0	0	0	0
8	Teren cu apă, altul decât cel cu amenajări piscicole	6	5	5	5	5	5	5	5
8.1	Teren cu amenajări piscicole	37	36	36	33	33	32	32	31
9	Drumuri și căi ferate	0	0	0	0	0	0	0	0
10	Teren neproductiv	0	0	0	0	0	0	0	0

CAPITOLUL IV. art. 468 – 472 Impozitul pe mijloacele de transport persoane fizice/persoane juridice



I. MIJLOACE DE TRANSPORT CU TRACȚIUNE MECANICĂ

Nr. crt.	Mijloace de transport cu tracțiune mecanică Persoane fizice/ Persoane Juridice	Lei/200 cm ³ sau fracțiune din aceasta
1. Vehicule înmatriculate (lei/200 cm³ sau fracțiune din aceasta)		
1	Motociclete, tricicluri, cvadricluri și autoturisme cu capacitatea cilindrică de până la 1.600 cm ³ , inclusiv	8
2	Motociclete, tricicluri și cvadricluri cu capacitatea cilindrică de peste 1.600 cm ³	9
3	Autoturisme cu capacitatea cilindrică între 1.601 cm ³ și 2.000 cm ³ inclusiv	20
4	Autoturisme cu capacitatea cilindrică între 2.001 cm ³ și 2.600 cm ³ inclusiv	79
5	Autoturisme cu capacitatea cilindrică între 2.601 cm ³ și 3.000 cm ³ inclusiv	159
6	Autoturisme cu capacitatea cilindrică de peste 3.001 cm ³	320
7	Autobuze, autocare, microbuze	26
8	Alte vehicule cu tracțiune mecanică cu masa totală maximă autorizată de până la 12 tone, inclusiv	32
9	Tractoare înmatriculate	20
2. Vehicule înregistrate (lei/200 cm³)		
1	Vehicule cu capacitate cilindrică	
1.1	Vehicule înregistrate cu capacitate cilindrică < 4.800 cm ³	3
1.2	Vehicule înregistrate cu capacitate cilindrică > 4.800 cm ³	5
2	Vehicule fără capacitate cilindrică evidențiată (combine și utilaje pentru excavări, încărcări, săpături, etc.)	165 lei/an

- În cazul mijloacelor de transport hibride, impozitul se reduce cu 50%.
- În cazul unui ataș, impozitul pe mijlocul de transport este de 50% din impozitul pentru motocicletele respective.

II. AUTOVEHICULE DE TRANSPORT MARFĂ CU MASA TOTALĂ MAXIMĂ AUTORIZATĂ EGALĂ SAU MAI MAI MARE DE 12 TONE

Numărul de axe și greutatea brută încărcată maximă admisă		Impozitul (în lei/an)		
		Ax(e) motor (oare) cu sistem de suspensie pneumatică sau echivalentele recunoscute	Alte sisteme de suspensie pentru axele motoare	
I	2 axe			
	1	Masa de cel puțin 12 tone, dar mai mică de 13 tone	0	157
	2	Masa de cel puțin 13 tone, dar mai mică de 14 tone	157	434
	3	Masa de cel puțin 14 tone, dar mai mică de 15 tone	434	611
	4	Masa de cel puțin 15 tone, dar mai mică de 18 tone	611	1384
	5	Masa de cel puțin 18 tone	611	1384



II	3 axe			
	1	Masa de cel puțin 15 tone, dar mai mică de 17 tone	157	273
	2	Masa de cel puțin 17 tone, dar mai mică de 19 tone	273	561
	3	Masa de cel puțin 19 tone, dar mai mică de 21 tone	561	728
	4	Masa de cel puțin 21 tone, dar mai mică de 23 tone	728	1122
	5	Masa de cel puțin 23 tone, dar mai mică de 25 tone	1122	1743
	6	Masa de cel puțin 25 tone, dar mai mică de 26 tone	1122	1743
	7	Masa de cel puțin 26 tone	1122	1743
III	4 axe			
	1	Masa de cel puțin 23 tone, dar mai mică de 25 tone	728	737
	2	Masa de cel puțin 25 tone, dar mai mică de 27 tone	737	1151
	3	Masa de cel puțin 27 tone, dar mai mică de 29 tone	1151	1827
	4	Masa de cel puțin 29 tone, dar mai mică de 31 tone	1828	2712
	5	Masa de cel puțin 31 tone, dar mai mică de 32 tone	1828	2712
	6	Masa de cel puțin 32 tone	1828	2712

III. REMORCI, SEMIREMORCI SAU RULOTE

Masa totală maximă autorizată	Impozit - lei -
a. Până la 1 tonă, inclusiv	9
b. Peste 1 tonă, dar nu mai mult de 3 tone	37
c. Peste 3 tone, dar nu mai mult de 5 tone	58
d. Peste 5 tone	72

IV. COMBINAȚII DE AUTOVEHICULE (AUTOVEHICULE ARTICULATE SAU TRENURI RUTIERE) DE TRANSPORT MARFĂ CU MASA TOTALĂ MAXIMĂ AUTORIZATĂ EGALĂ SAU MAI MAI MARE DE 12 TONE

Numărul de axe și greutatea brută încărcată maximă admisă		Impozitul (în lei/an)		
		Ax(e) motor (oare) cu sistem de suspensie pneumatică sau echivalentele recunoscute	Alte sisteme de suspensie pentru axele motoare	
I	2 + 1 axe			
	1	Masa de cel puțin 12 tone, dar mai mică de 14 tone	0	0
	2	Masa de cel puțin 14 tone, dar mai mică de 16 tone	0	0
	3	Masa de cel puțin 16 tone, dar mai mică de 18 tone	0	71
	4	Masa de cel puțin 18 tone, dar mai mică de 20 tone	71	162
	5	Masa de cel puțin 20 tone, dar mai mică de 22 tone	162	379
	6	Masa de cel puțin 22 tone, dar mai mică de 23 tone	379	490
	7	Masa de cel puțin 23 tone, dar mai mică de 25 tone	490	883
	8	Masa de cel puțin 25 tone, dar mai mică de 28 tone	883	1550
	9	Masa de cel puțin 28 tone	883	1550
II	2+2 axe			

	1	Masa de cel puțin 23 tone, dar mai mică de 25 tone	152	353
	2	Masa de cel puțin 25 tone, dar mai mică de 26 tone	353	581
	3	Masa de cel puțin 26 tone, dar mai mică de 28 tone	581	853
	4	Masa de cel puțin 28 tone, dar mai mică de 29 tone	853	1031
	5	Masa de cel puțin 29 tone, dar mai mică de 31 tone	1031	1692
	6	Masa de cel puțin 31 tone, dar mai mică de 33 tone	1692	2347
	7	Masa de cel puțin 33 tone, dar mai mică de 36 tone	2347	3564
	8	Masa de cel puțin 36 tone, dar mai mică de 38 tone	2347	3564
	9	Masa de cel puțin 38 tone	2347	3564
III	2+3 axe			
	1	Masa de cel puțin 36 tone, dar mai mică de 38 tone	1868	2600
	2	Masa de cel puțin 38 tone, dar mai mică de 40 tone	2600	3534
	3	Masa de cel puțin 40 tone	2600	3534
IV	3+2 axe			
	1	Masa de cel puțin 36 tone, dar mai mică de 38 tone	1650	2292
	2	Masa de cel puțin 38 tone, dar mai mică de 40 tone	2292	3170
	3	Masa de cel puțin 40 tone, dar mai mică de 44 tone	3170	4691
	4	Masa de cel puțin 44 tone	3170	4691
V	3+3 axe			
	1	Masa de cel puțin 36 tone, dar mai mică de 38 tone	939	1136
	2	Masa de cel puțin 38 tone, dar mai mică de 40 tone	1136	1697
	3	Masa de cel puțin 40 tone, dar mai mică de 44 tone	1697	2700
	4	Masa de cel puțin 44 tone	1697	2700

CAPITOLUL V. art.473 – 476 Taxa pentru eliberarea certificatelor, avizelor și a autorizațiilor

Taxe pentru eliberarea certificatelor de urbanism, a autorizațiilor de construire și a altor avize și autorizații	
Taxa pentru eliberarea certificatului de urbanism	
Suprafața pentru care se obține certificatul de urbanism	- lei -
a) până la 150 m ² , inclusiv	5
b) între 151 și 250 m ² , inclusiv	6
c) între 251 și 500 m, inclusiv	8
d) între 501 și 750 m ² , inclusiv	12
e) între 751 și 1.000 m ² , inclusiv	15
f) peste 1.000 m ²	15 + 0,01 lei/m ² , pentru fiecare m ² care depășește 1.000 m ²
Taxa pentru prelungirea certificatului de urbanism	30% din cuantumul taxei pentru eliberarea certificatului inițial
Taxa pentru avizarea certificatului de urbanism de către comisia de urbanism și amenajarea teritoriului, de către primarie	17 lei
Taxa pentru eliberarea unei autorizații de construire pentru o clădire rezidențială sau clădire – anexă	0,5% din valoarea autorizată a lucrărilor de construcții
Taxa pentru eliberarea autorizației de construire pentru	1% din valoarea autorizată a lucrărilor de construcție,

VIZAT
PREVENTIV




alte construcții decât cele menționate mai sus	inclusiv valoarea instalațiilor aferente
Taxa pentru prelungirea autorizației de construire	30% din cuantumul taxei pentru eliberarea autorizației inițiale.
Taxa pentru eliberarea autorizației de desființare, totală sau parțială, a unei construcții	0,1% din valoarea impozabilă stabilită pentru determinarea impozitului pe clădiri, aferentă părții desființate
Taxa pentru eliberarea autorizației de foraje sau excavări necesare lucrărilor de cercetare și prospectare a terenurilor în etapa efectuării studiilor geotehnice și a studiilor privind ridicările topografice și alte excavări se datorează de către titularii drepturilor de prospecțiune și explorare	se calculează prin înmulțirea numărului de metri pătrați de teren ce vor fi efectiv afectați la suprafața solului de foraje și excavări cu o valoare de 17 lei
Taxa pentru eliberarea autorizației necesare pentru lucrările de organizare de șantier în vederea realizării unei construcții, care nu sunt incluse în altă autorizație de construire	3% din valoarea autorizată a lucrărilor de organizare de șantier
Taxa pentru eliberarea unei autorizații privind lucrările de racorduri și branșamente la rețele publice de apă, canalizare, gaze, termice, energie electrică, telefonie și televiziune prin cablu	15 lei pentru fiecare racord
Taxa pentru eliberarea certificatului de nomenclatură stradală și adresă	9 lei

Taxa pentru eliberarea autorizațiilor pentru a desfășura o activitate economică și a altor autorizații similare	
Taxa pentru eliberarea unei autorizații pentru desfășurarea unei activități economice	99 lei
Taxa pentru eliberarea autorizațiilor sanitare de funcționare	22 lei
Taxa pentru eliberarea atestatului de producător	67 lei/an
Taxa pentru eliberarea carnetului de comercializare a produselor din sectorul agricol	26 lei/carnet
Taxa viza anuală pentru atestat de producător	21 lei/an
Taxă pentru eliberarea/vizarea anuală a autorizației privind desfășurarea activității de alimentație publică – cod CAEN: 561, 563 și 932:	x
Suprafața: 0- 50 mp	197 lei
Suprafața: 51-100 mp	275 lei
Suprafața: 101-150 mp	412 lei
Suprafața :150-499 mp	660 lei
Suprafața mai mare de 500 mp	4401 lei

CAPITOLUL VI. art. 478 – 479 Taxa pentru folosirea mijloacelor de reclamă și publicitate

Taxa pentru afișaj în scop de reclamă și publicitate	
Taxa pentru afișaj în scop de reclamă și publicitate:	lei/m.p. sau fracțiune de m.p./an
a) în cazul unui afișaj situat în locul în care persoana derulează o activitate economică	34
b) în cazul oricărui alt panou, afișaj sau structură de afișaj pentru reclamă și publicitate	25



CAPITOLUL VII. art. 480-482 Impozitul pe spectacole

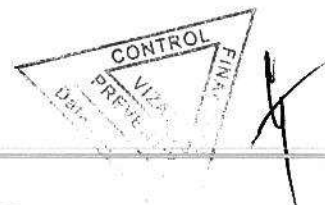
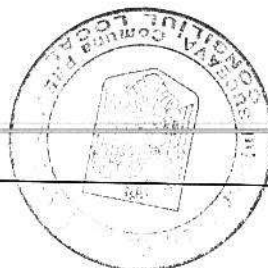
Impozitul pe spectacole
Pentru manifestări artistice de teatru, operă, operetă, cinematografie, muzicale, circ, competiții sportive =2% asupra încasărilor din vânzarea biletelor și abonamentelor.
Pentru concursuri, festivaluri, cenacluri, serate, recitaluri sau alte manifestări cu caracter ocazional= 5% asupra încasărilor din vânzarea biletelor sau abonamentelor.
Impozitul pe spectacole nu se aplică spectacolelor organizate în scopuri umanitare.

CAPITOLUL VIII. art 484 – 485 Taxe speciale

Taxă PSI	
Taxă PSI – persoane fizice (pe gospodarie)	5 lei/an
Taxă PSI – persoane juridice (SRL)	115 lei/an
Taxă PSI – IF, PFA, II (ptr. activități de comerț)	47 lei/an
Taxă PSI – SC, IF, PFA, II activități agricole fără spațiu comercial și ambulanți (doar pentru sedii)	10 lei/an
Taxă salubritate – persoane fizice (pe gospodărie), sunt scutite de la plata taxei de salubritate gospodăriile care nu sunt locuite.	50 lei/an

CAPITOLUL IX. art. 486 – 488 Alte taxe locale

Alte taxe locale	
Taxa viză autorizație pentru desfășurarea unei activități economice	50 lei/an
Taxă zilnică pentru utilizarea temporară a locurilor publice:	X
a. pentru comercializare de carte, presa	1 leu/mp/zi
b. pentru utilizarea casutelor aflate în piața civică	3 lei/mp/zi
c. pentru prezentare și comercializare alte produse	6 lei/mp/zi
Taxă pentru comerț stradal	17 lei/zi
Taxă pentru eliberarea acordului pentru desfășurarea altor activități pe domeniul public și privat (spectacole, focuri de artificii, expoziții, caravane, etc)	110 lei/activitate
Taxă viză contract de dobândire sau înstrăinare a unui mijloc de transport	22 lei
Taxă anuală pentru deținătorii de vehicule lente - atelaje	22 lei/an
Taxă pentru deținătorii de vehicul cu capacitatea cilindrică până la 4800 cmc	77 lei/an
Taxă pentru deținătorii de vehicul cu capacitatea cilindrică de peste 4800 cmc	99 lei/an
Taxă pentru deținătorii de combine agricole	66 lei/an
Taxă pentru deținătorii de utilaje pentru executare de lucrări (excavări, încărcări, săpări, etc.)	66 lei/an
Taxă pentru exercitarea dreptului de acces pe proprietate publică sau privată	1 leu/ml/an
Taxă arhivă	32 lei/ document
Taxă închiriere buldoexcavator	133 lei/oră
Taxă închiriere autogreder	165 lei/oră
Taxă închiriere autovehicul MAN 7,5 tone	110 lei/oră
Taxă închiriere autovehicul MAN 16 tone	165 lei/oră
Taxă închiriere cămin cultural Basarabi	463/zi - evenimente



Taxă închiriere cămin cultural Preutești	1387 lei/zi – nuntă 693 lei/zi – botez, cumătrie și alte evenimente
Taxă închiriere teren arabil intravilan	0,05 lei/mp/an
Taxă închiriere teren fânețe și pășuni intravilan altele decât cele care fac parte din pășunea permanentă înscrisă în registrul agricol la 1 ianurie 2007	0,04 lei/mp/an
Taxă închiriere teren arabil extravilan	0,04 lei/mp/an
Taxă închiriere teren livada extravilan	0,04 lei/mp/an
Taxă închiriere teren fânețe și pășuni extravilan altele decât cele care fac parte din pășunea permanentă înscrisă în registrul agricol la 1 ianurie 2007	0,03 lei/mp/an
Taxă eliberare copii heliografice de pe planurile cadastrale sau alte asemenea planuri	34 lei
Taxă eliberare adeverință la urgență	5 lei
Taxă eliberare certificate de atestare fiscală la urgență	5 lei
Taxă pentru eliberarea certificatului de înregistrare a vehiculelor pentru care nu există obligația înmatriculării. La nivelul prevăzut mai jos se adaugă contravaloarea placuțelor de înregistrare	Lei/vehicul
-utilaje si mopede	22
- atelaj hipo	10
Taxa pentru circulatia vehiculelor agabaritice	165 lei/ vehicul /transport
Taxa multiplicare documente	0,5 lei/ pagina
Taxa pentru eliberarea procesului verbal de receptie la terminarea lucrărilor	10 lei
Taxe speciale în domeniul stării civile	
Taxă pentru oficierea căsătoriilor în zilele de sâmbătă și duminică	114 lei
Taxă pentru oficierea căsătoriilor în afara sediului primăriei	550 lei
Taxă pentru eliberarea certificatului de divorț	550 lei
Taxă pentru înregistrare contract de arendă	22 lei/contract

CAPITOLUL X – SANCTIUNI

Art. 493 alin.(2)

Constituie contravenții următoarele fapte, dacă nu au fost săvârșite în astfel de condiții încât să fie considerate, potrivit legii, infracțiuni:

a) depunerea peste termen a declarațiilor de impunere prevăzute la art. 461 alin. (2), (6), (7), alin. (10) lit. c), alin. (12) și (13), art. 466 alin. (2), (5), alin. (7) lit. c), alin. (9) și (10), art. 471 alin. (2), (4), (5) și alin. (6) lit. b) și c), art. 474 alin. (7) lit. c), alin. (11), art. 478 alin. (5) și art. 483 alin. (2);

b) nedepunerea declarațiilor de impunere prevăzute la art. 461 alin. (2), (6), (7), alin. (10) lit. c), alin. (12) și (13), art. 466 alin. (2), (5) și alin. (7) lit. c), alin. (9) și (10), art. 471 alin. (2), (4), (5) și alin. (6) lit. b) și c), art. 474 alin. (7) lit. c), alin. (11), art. 478 alin. (5) și art. 483 alin. (2).

LIMITELE MINIME ȘI MAXIME ALE AMENZILOR ÎN CAZUL PERSOANELOR FIZICE

Contravenția prevăzută la alin. (2) lit. a) se sancționează cu amendă de la 70 lei la 279 lei, iar cele de la alin. (2) lit. b) cu amendă de la 279 lei la 696 lei.



Încălcarea normelor tehnice privind tipărirea, înregistrarea, vânzarea, evidența și gestionarea, după caz, a abonamentelor și a biletelor de intrare la spectacole constituie contravenție și se sancționează cu amendă de la 325 lei la 1.578 lei.

În cazul persoanelor juridice, limitele minime și maxime ale amenzilor se majorează cu 300%.

Consilier principal,
Sava Elena

Sava

